

**ОТЧЕТ
ОБ ИСПОЛНЕНИИ УЧРЕЖДЕНИЕМ ПЛАНА ЕГО ФИНАНСОВО-ХОЗЯЙСТВЕННОЙ ДЕЯТЕЛЬНОСТИ**
на 1 января 2022 г.

Учреждение
Обособленное подразделение
Учредитель
Наименование органа, осуществлю-
ющего полномочия учредителя
Вид финансового обеспечения (деятельности)
Периодичность: квартальная, годовая
Единица измерения: руб.

Муниципальное учреждение отдел образования администрации города Донецка Ростовской области

Муниципальное учреждение отдел образования администрации города Донецка Ростовской области
Григорьяшова доход. деятельность. (собственные доходы учреждения)

Форма по ОКД
Дата
по ОКПО
по ОКТМО
по ОКПО
Глава по БК
по ОКЕИ

| |
|------------|
| КОДЫ |
| 0503737 |
| 01.01.2022 |
| 40500155 |
| 60717000 |
| 02114357 |
| 907 |
| 383 |

1. Доходы учреждения

| Наименование показателя | Код строки | Код аналитики | Утверждено плановых назначений | Исполнено плановых назначений | | | | Сумма отклонения | |
|--|------------|---------------|--------------------------------|-------------------------------|------------------------|------------------------|------------------------|-------------------|-----------|
| | | | | через лицевые счета | через банковские счета | через кассу учреждения | некассовыми операциями | | |
| 1 | 2 | 3 | 4 | 5 | 6 | 7 | 8 | 9 | 10 |
| Доходы - всего | 010 | | 565 950,95 | 565 950,95 | - | - | - | 565 950,95 | - |
| Доходы от оказания платных услуг (работ), комиссионный взнос | 040 | | 564 174,93 | 564 174,93 | - | - | - | 564 174,93 | - |
| Безвозмездные денежные поступления текущего характера | 060 | | 1 776,02 | 1 776,02 | - | - | - | 1 776,02 | - |
| Итого | | | | | | | | 565 950,95 | 10 |

Форма 0503737 с.2

2. Расходы учреждения

| Наименование показателя | Код строки | Код аналитики | Утверждено плановых назначений | Исполнено плановых назначений | | | | Сумма отклонения | |
|--|------------|---------------|--------------------------------|-------------------------------|------------------------|------------------------|------------------------|-------------------|-----------|
| | | | | через лицевые счета | через банковские счета | через кассу учреждения | некассовыми операциями | | |
| 1 | 2 | 3 | 4 | 5 | 6 | 7 | 8 | 9 | 10 |
| Расходы - всего | 200 | x | 635 171,62 | 584 519,46 | - | - | - | 584 519,46 | 10 |
| в том числе: | | | | | | | | | |
| Прочая закупка товаров, работ и услуг для обеспечения государственных (муниципальных) нужд | 244 | | 595 701,66 | 545 049,50 | - | - | - | 545 049,50 | 50 652,16 |
| Закупка энергетических ресурсов | 247 | | 39 442,06 | 39 442,06 | - | - | - | 39 442,06 | - |
| Уплата иных платежей | 853 | | 27,90 | 27,90 | - | - | - | 27,90 | - |
| Результат исполнения (дефицит / профицит) | 450 | x | -69 220,67 | -18 568,51 | - | - | - | -18 568,51 | x |
| Итого | | | | | | | | 584 519,46 | 10 |

Форма 0503737 с.3

3. Источники финансирования дефицита средств учреждения

| Наименование показателя | Код строки | Код аналитики | Утверждено плановых назначений | Исполнено плановых назначений | | | | Сумма отклонения | |
|---|------------|---------------|--------------------------------|-------------------------------|------------------------|------------------------|------------------------|------------------|-----------|
| | | | | через лицевые счета | через банковские счета | через кассу учреждения | некассовыми операциями | | |
| 1 | 2 | 3 | 4 | 5 | 6 | 7 | 8 | 9 | 10 |
| Источники финансирования дефицита средств - всего (стр. 520 + стр.590+ стр. 620 + стр. 700 + стр. 730 + стр. 820 + стр. 830) в том числе: | 500 | | 69 220,67 | 18 568,51 | - | - | - | 18 568,51 | 50 652,16 |
| в том числе: | | | | | | | | | |
| Внутренние источники из н.к. | 520 | | - | - | - | - | - | - | - |
| Денежные средства поступления денежных средств прочие | 590 | x | - | - | - | - | - | - | - |
| выблате денежных средств из н.к. | 620 | | - | - | - | - | - | - | - |
| Изменение остатков средств, увеличение остатков средств, всего | 700 | x | 69 220,67 | 18 568,51 | - | - | - | 18 568,51 | 50 652,16 |
| уменьшение остатков средств, всего | 710 | 510 | - | -579 259,05 | - | - | - | -579 259,05 | x |
| уменьшение остатков средств, всего | 720 | 610 | - | 597 827,56 | - | - | - | 597 827,56 | x |
| Итого | | | | | | | | 18 568,51 | 10 |


| Изменение остатков по внутренним оборотам средств учреждения в том числе: | 730 | x | | | | | | | | | | | |
|---|-----|-----|--|--|--|--|--|--|--|--|--|--|---|
| увеличение остатков средств учреждения | 731 | 510 | | | | | | | | | | | x |
| уменьшение остатков средств учреждения | 820 | x | | | | | | | | | | | x |
| увеличение остатков по внутренним расчетам | 821 | | | | | | | | | | | | |
| уменьшение остатков по внутренним расчетам (Дт 030.40.4510) | 822 | | | | | | | | | | | | |

Форма 0503737 с.4

| Наименование показателя | Код строки | Код аналитики | Утверждено плановых назначений | Исполнено плановых назначений | | | итого | Сумма отклонения | |
|--|------------|---------------|--------------------------------|-------------------------------|------------------------|------------------------|-------|------------------|----|
| | | | | через лицевые счета | через банковские счета | через кассу учреждения | | | |
| 1 | 2 | 3 | 4 | 5 | 6 | 7 | 8 | 9 | 10 |
| Изменение остатков расчетов по внутренним привлечением средств | 830 | x | | | | | | | |
| увеличение расчетов по внутреннему привлечению остатков средств (Кт) | 831 | | | | | | | | |
| уменьшение расчетов по внутреннему привлечению остатков средств (Дт) | 832 | | | | | | | | |

4. Сведения о возвратах остатков субсидий и расходов прошлых лет


| Наименование показателя | Код строки | Код аналитики | Привлечено возвратов | | | итого | |
|---|------------|---------------|----------------------|------------------------|------------------------|-------|---|
| | | | через лицевые счета | через банковские счета | через кассу учреждения | | |
| 1 | 2 | 3 | 4 | 5 | 6 | 7 | 8 |
| Возвращено остатков субсидий прошлых лет, всего | 910 | | | | | | |
| Возвращено расходов прошлых лет, всего | 950 | | | | | | |


Руководитель  (подпись)
И.Г.Воротиллина (расшифровка подписи)

Экономист  (подпись)
У.Л.Авраменко (расшифровка подписи)

Главный бухгалтер  (подпись)
И.С.Турланова (расшифровка подписи)

Централизованная бухгалтерия
"МБУ "РЦО" ОГРН 1086191000841, ИНН 61450110194, КПП 614501001, г.Донецк,
пер.Победы, 15
(наименование, ОГРН, ИНН, КПП, местонахождение)

Директор МБУ "РЦО"  (подпись)
Н.А.Купчина (расшифровка подписи)

Руководитель (уполномоченное лицо)  (подпись)
В.Н.Куц (расшифровка подписи)

Экономист (должность)  (подпись)
8(86338)2-06-10 (телефон, e-mail)

Исполнитель (должность)  (подпись)

**ОТЧЕТ
ОБ ИСПОЛНЕНИИ УЧРЕЖДЕНИЕМ ПЛАНА ЕГО ФИНАНСОВО-ХОЗЯЙСТВЕННОЙ ДЕЯТЕЛЬНОСТИ**

Учреждение: Муниципальное учреждение отдела образования администрации города Донецка Ростовской области
 Особленное подразделение: МБДОУ ДЕТСКИЙ САД №2 Г. ДОНЕЦКА
 Учредитель: Муниципальное учреждение отдела образования администрации города Донецка Ростовской области
 Наименование органа, осуществляющего полномочия учредителя: Муниципальное учреждение отдела образования администрации города Донецка Ростовской области
 Вид финансового обеспечения (деятельности): Субсидии на иные цели
 Периодичность: квартальная, годовая
 Единица измерения: руб.

форма по ОКУД
 Дата: 01.01.2022
 по ОКТО: 40500155
 по ОКТМО: 60717000
 по ОКПО: 02114957
 Глава по БК: 907
 по ОКЕИ: 3633

| | |
|------------|---------|
| КОДЫ | 0603737 |
| 01.01.2022 | |
| 40500155 | |
| 60717000 | |
| 02114957 | |
| 907 | |
| 3633 | |

1. Доходы учреждения

| Наименование показателя | Код строки | Код аналитики | Утверждено плановых назначений | Исполнено плановых назначений | | | Сумма отклонения |
|---|------------|---------------|--------------------------------|-------------------------------|------------------------|------------------------|------------------|
| | | | | через лицевые счета | через банковские счета | через кассу учреждения | |
| Доходы - всего | 010 | 3 | 1 054 197,94 | 1 049 400,49 | - | 9 | 4 797,45 |
| Безвозмездные денежные поступления текущего характера | 060 | 150 | 1 054 197,94 | 1 049 400,49 | - | - | 4 797,45 |
| Итого | | | | 1 049 400,49 | - | 9 | 4 797,45 |

2. Расходы учреждения

| Наименование показателя | Код строки | Код аналитики | Утверждено плановых назначений | Исполнено плановых назначений | | | Сумма отклонения |
|--|------------|---------------|--------------------------------|-------------------------------|------------------------|------------------------|------------------|
| | | | | через лицевые счета | через банковские счета | через кассу учреждения | |
| Расходы - всего | 200 | x | 1 054 197,94 | 1 049 400,49 | - | 8 | 4 797,45 |
| Прочая закупка товаров, работ и услуг для обеспечения государственных (муниципальных) нужд | 450 | x | - | - | - | - | - |
| Итого | | | | 1 049 400,49 | - | 8 | 4 797,45 |

3. Источники финансирования дефицита средств

| Наименование показателя | Код строки | Код аналитики | Утверждено плановых назначений | Исполнено плановых назначений | | | Сумма отклонения |
|---|------------|---------------|--------------------------------|-------------------------------|------------------------|------------------------|------------------|
| | | | | через лицевые счета | через банковские счета | через кассу учреждения | |
| Источники финансирования дефицита средств - всего (стр. 520 + стр.590+ стр. 620 + стр. 700 + стр. 730 + стр. 820 + стр. 830) в том числе: | 500 | 3 | - | - | - | - | - |
| Внутренние источники из н.ч. | 520 | | - | - | - | - | - |
| Движение денежных средств | 550 | x | - | - | - | - | - |
| Поступление денежных средств прочие | 591 | 510 | - | - | - | - | - |
| Выбытие денежных средств | 592 | 610 | - | - | - | - | - |
| Внешние источники из н.ч. | 620 | | - | - | - | - | - |
| Изменение остатков средств всего | 700 | x | - | -1 049 400,49 | - | - | x |
| Увеличение остатков средств, всего | 710 | 510 | - | - | - | - | - |
| Уменьшение остатков средств, всего | 720 | 610 | - | 1 049 400,49 | - | - | x |
| Изменение остатков по внутренним оборотам средств учреждения | 730 | x | - | - | - | - | - |
| Увеличение остатков средств в том числе: учреждения | 731 | 510 | - | - | - | - | x |
| Итого | | | | -1 049 400,49 | 1 049 400,49 | 9 | 10 |

| Уменьшение остатков средств Учреждения | 732 | 610 | | | | | | | | x |
|--|-----|-----|---|---|---|---|---|---|---|---|
| Изменение остатков по внутренним расчетам | 820 | x | - | - | - | - | - | - | - | - |
| увеличение остатков по внутренним расчетам (Кт 030.404510) | 821 | - | - | - | - | - | - | - | - | - |
| Уменьшение остатков по внутренним расчетам (Дт 030.404610) | 822 | - | - | - | - | - | - | - | - | - |

форма Б603/37 с.4

| Наименование показателя | Код строки | Код аналитики | Утверждено плановых назначений | Исполнено плановых назначений | | | | итого | Сумма отклонения |
|--|------------|---------------|--------------------------------|-------------------------------|------------------------|------------------------|-----------------------|-------|------------------|
| | | | | через лицевые счета | через банковские счета | через кассу Учреждения | ненасовыми операциями | | |
| 1 | 2 | 3 | 4 | 5 | 6 | 7 | 8 | 9 | 10 |
| Изменение остатков расчетов по внутренним привлечением средств | 830 | x | - | - | - | - | - | - | - |
| увеличение расчетов по внутреннему привлечению остатков средств (Кт) | 831 | - | - | - | - | - | - | - | - |
| уменьшение расчетов по внутреннему привлечению остатков средств (Дт) | 832 | - | - | - | - | - | - | - | - |

4. Сведения о возвратах остатков субсидий и расходов прошлых лет

| Наименование показателя | Код строки | Код аналитики | Произведено возвратов | | | | итого |
|---|------------|---------------|-----------------------|------------------------|------------------------|-----------------------|-------|
| | | | через лицевые счета | через банковские счета | через кассу Учреждения | ненасовыми операциями | |
| 1 | 2 | 3 | 4 | 5 | 6 | 7 | 8 |
| Возвращено остатков субсидий прошлых лет, всего | 910 | - | - | - | - | - | - |
| Возвращено расходов прошлых лет, всего | 950 | - | - | - | - | - | - |

Руководитель И.Г.Ворогилкина (подпись) И.Г.Ворогилкина (расшифровка подписи) **Экономист** У.Л.Авраменю (подпись) У.Л.Авраменю (расшифровка подписи)

Главный бухгалтер И.С.Турлянова (подпись) И.С.Турлянова (расшифровка подписи)

"МБУ "РЦО" ОГРН 1096191000541, ИНН 61450110194, КПП 614501001, г. Донецк, пер.Победы, 15
(наименование, ОГРН, ИНН, КПП, местонахождение)

Централизованная бухгалтерия

Руководитель (уполномоченное лицо) В.Н.Куц (подпись) В.Н.Куц (расшифровка подписи)

Экономист (должность) _____

Исполнитель _____

10 января 2022 г.

Директор МБУ "РЦО" Н.А.Кучина (подпись) Н.А.Кучина (расшифровка подписи)

8(66369)2-06-10 (телефон, e-mail)

**ОТЧЕТ
ОБ ИСПОЛНЕНИИ УЧРЕЖДЕНИЕМ ПЛАНА ЕГО ФИНАНСОВО-ХОЗЯЙСТВЕННОЙ ДЕЯТЕЛЬНОСТИ**

на 1 января 2022 г.

Учреждение: МБДОУ ДЕТСКИЙ САД №2 г. ДОНЕЦКА
 Обособленное подразделение: _____
 Учреждение: _____
 Наименование органа, осуществляющего полномочия учредителя: Муниципальное учреждение отдел образования администрации города Донецка Ростовской области
 Вид финансового обеспечения (деятельности): Муниципальное учреждение отдел образования администрации города Донецка Ростовской области
 Периодичность: квартальная, годовая
 Единица измерения: руб.

| | |
|---------------|------------|
| форма по ОКУД | КОДЫ |
| Дата | 0503737 |
| по ОКПО | 01.01.2022 |
| по ОКТМО | 40500155 |
| по ОКТО | 60717000 |
| Глава по БК | 02.11.4357 |
| по ОКЕИ | 907 |
| | 383 |

1. Доходы учреждения

| Наименование показателя | Код строки | Код аналитики | Утверждено плановых назначений | Исполнено плановых назначений | | | | итого | Сумма отклонения |
|--|------------|---------------|--------------------------------|-------------------------------|------------------------|------------------------|------------------------|------------|------------------|
| | | | | через лицевые счета | через банковские счета | через кассу учреждения | нецассовыми операциями | | |
| Доходы - всего | 010 | 3 | 8 966 517,40 | 5 | 6 | 7 | 8 | 10 | |
| Доходы от оказания платных услуг (работ), компенсаций затрат | 040 | 130 | 8 966 517,40 | 8 804 413,92 | - | - | - | 162 103,48 | |
| Расходы - всего | 200 | x | 9 223 447,00 | 5 | 6 | 7 | 8 | 10 | |
| в том числе: | | | | 8 824 129,34 | - | - | - | 399 317,66 | |

2. Расходы учреждения

| Наименование показателя | Код строки | Код аналитики | Утверждено плановых назначений | Исполнено плановых назначений | | | | итого | Сумма отклонения |
|--|------------|---------------|--------------------------------|-------------------------------|------------------------|------------------------|------------------------|------------|------------------|
| | | | | через лицевые счета | через банковские счета | через кассу учреждения | нецассовыми операциями | | |
| Фонд оплаты труда учреждений | 111 | | 5 504 986,62 | 5 382 991,41 | - | - | - | 121 995,21 | |
| Взносы по обязательному социальному страхованию на выплаты по оплате труда работников и иные выплаты работникам учреждений | 119 | | 1 699 186,10 | 1 602 501,74 | - | - | - | 86 684,36 | |
| Прочая закупка товаров, работ и услуг для обеспечения государственных (муниципальных) нужд | 244 | | 450 980,22 | 429 123,74 | - | - | - | 21 856,48 | |
| Закупка энергетических ресурсов | 247 | | 1 378 094,06 | 1 209 312,45 | - | - | - | 168 781,61 | |
| Уплата налога на имущество организаций и земельного налога | 851 | | 200 200,00 | 200 200,00 | - | - | - | 0 | |
| Результат исполнения (дефицит / профицит) | 450 | x | -256 929,60 | -19 715,42 | - | - | - | -19 715,42 | |
| итого | | | | 8 824 129,34 | | | | 399 317,66 | |

3. Источники финансирования дефицита средств учреждения

| Наименование показателя | Код строки | Код аналитики | Утверждено плановых назначений | Исполнено плановых назначений | | | | итого | Сумма отклонения |
|--|------------|---------------|--------------------------------|-------------------------------|------------------------|------------------------|------------------------|---------------|------------------|
| | | | | через лицевые счета | через банковские счета | через кассу учреждения | нецассовыми операциями | | |
| Источники финансирования дефицита средств - всего (стр. 520 + стр. 590 + стр. 620 + стр. 700 + стр. 730 + стр. 820 + стр. 830) | 500 | 3 | 256 929,60 | 5 | 6 | 7 | 8 | 10 | |
| в том числе: | | | | 19 715,42 | - | - | - | 19 715,42 | |
| Внутренние источники из них: | 520 | | - | - | - | - | - | - | |
| Движение денежных средств поступление денежных средств прочие | 590 | x | - | - | - | - | - | - | |
| выбывшие денежные средств | 581 | 510 | - | - | - | - | - | - | |
| Внешние источники из них: | 620 | 610 | - | - | - | - | - | - | |
| Изменение остатков средств увеличения остатков средств, всего | 700 710 | x 510 | 256 929,60 | 19 715,42 | - | - | - | 19 715,42 | |
| | | | | -8 840 009,21 | - | - | - | -8 840 009,21 | |
| | | | | | | | | 237 214,18 | |
| | | | | | | | | x | |

Форма 0503737 с.2

Форма 0503737 с.3

| уменьшение остатков средств, всего | 720 | 610 | 8 859 723,63 | | 8 859 723,63 | X |
|--|-----|-----|--------------|--|--------------|---|
| Изменение остатков по внутренним оборотам средств учреждения | 730 | X | | | | |
| увеличение остатков средств учреждения | 731 | 510 | | | | X |
| уменьшение остатков средств учреждения | 732 | 610 | | | | X |
| Изменение остатков по внутренним расчетам | 820 | X | | | | |
| увеличение остатков по внутренним расчетам (Кт 030404510) | 821 | | | | | |
| уменьшение остатков по внутренним расчетам (Дт 030404610) | 822 | | | | | |

Форма 0503737 с.4

| Наименование показателя | Код строки | Код аналитики | Утверждено плановых назначений | Исполнено плановых назначений | | | | Сумма отклонения | |
|--|------------|---------------|--------------------------------|-------------------------------|------------------------|------------------------|------------------------|------------------|----|
| | | | | через лицевые счета | через банковские счета | через кассу учреждения | нецассовыми операциями | | |
| 1 | 2 | 3 | 4 | 5 | 6 | 7 | 8 | 9 | 10 |
| Изменение остатков расчетов по внутренним привлеченным средствам | 830 | X | | | | | | | |
| увеличение расчетов по внутреннему привлечению остатков средств (Кт) | 831 | | | | | | | | |
| уменьшение расчетов по внутреннему привлечению остатков средств (Дт) | 832 | | | | | | | | |

4. Сведения о возвратах остатков субсидий и расходов прошлых

| Наименование показателя | Код строки | Код аналитики | Проведено возвратов | | | | Итого |
|---|------------|---------------|---------------------|------------------------|------------------------|------------------------|-------|
| | | | через лицевые счета | через банковские счета | через кассу учреждения | нецассовыми операциями | |
| 1 | 2 | 3 | 4 | 5 | 6 | 7 | 8 |
| Возвращено остатков субсидий прошлых лет, всего | 910 | | | | | | |
| Возвращено расходов прошлых лет, всего | 950 | | | | | | |

Руководитель (подпись) _____
И.Г.Воротиллина (расшифровка подписи)

Экономист (подпись) _____
У.Л.Авраменко (расшифровка подписи)

Главный бухгалтер (подпись) _____
И.С.Турицкая (расшифровка подписи)

Директор МБУ "РЦО" (подпись) _____
В.Н.Куц (расшифровка подписи)

Исполнитель (подпись) _____
Экономист (должность) _____
8 (86368)2-06-10 (номер, е-мэйл)

Руководитель (уполномоченное лицо) (подпись) _____
Н.А.Куркина (расшифровка подписи)

Исполнитель (подпись) _____
Экономист (должность) _____

**ДОКУМЕНТ ПОДПИСАН
ЭЛЕКТРОННОЙ ПОДПИСЬЮ**

СВЕДЕНИЯ О СЕРТИФИКАТЕ ЭП

Сертификат 603332450510203670830559428146817986133868575797

Владелец Воротилина Инна Геннадьевна

Действителен с 14.12.2021 по 14.12.2022